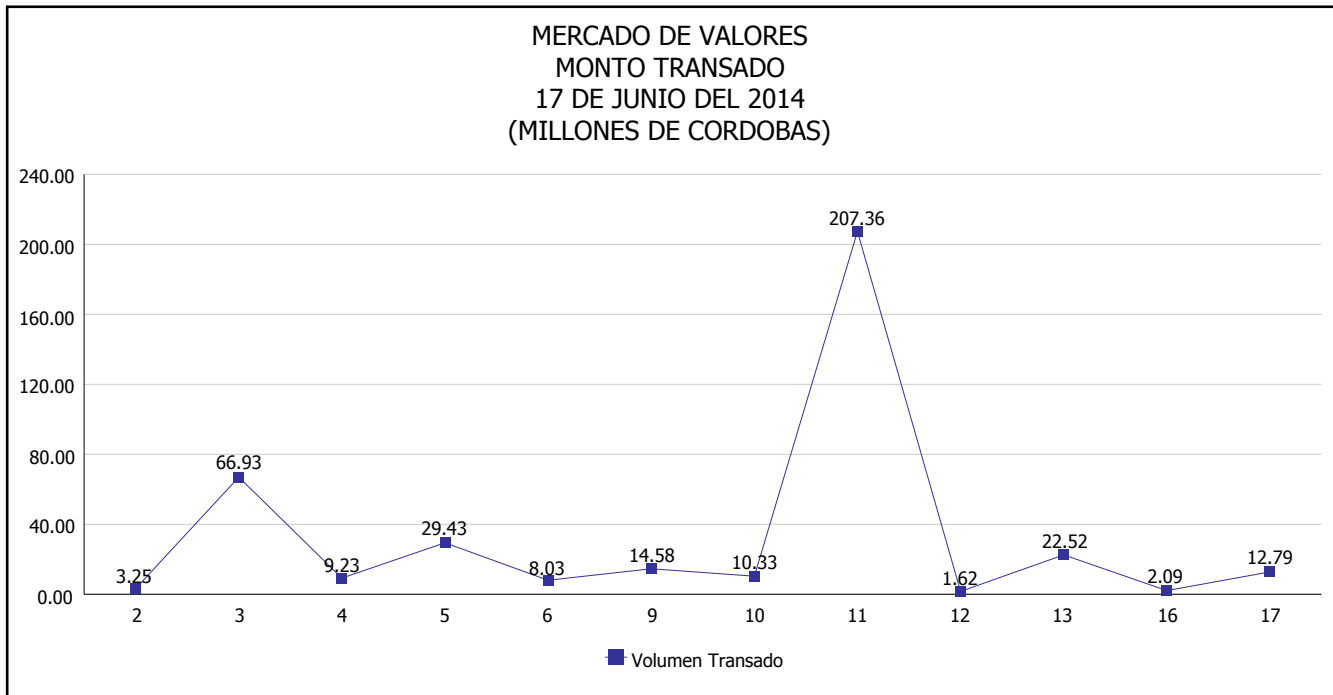


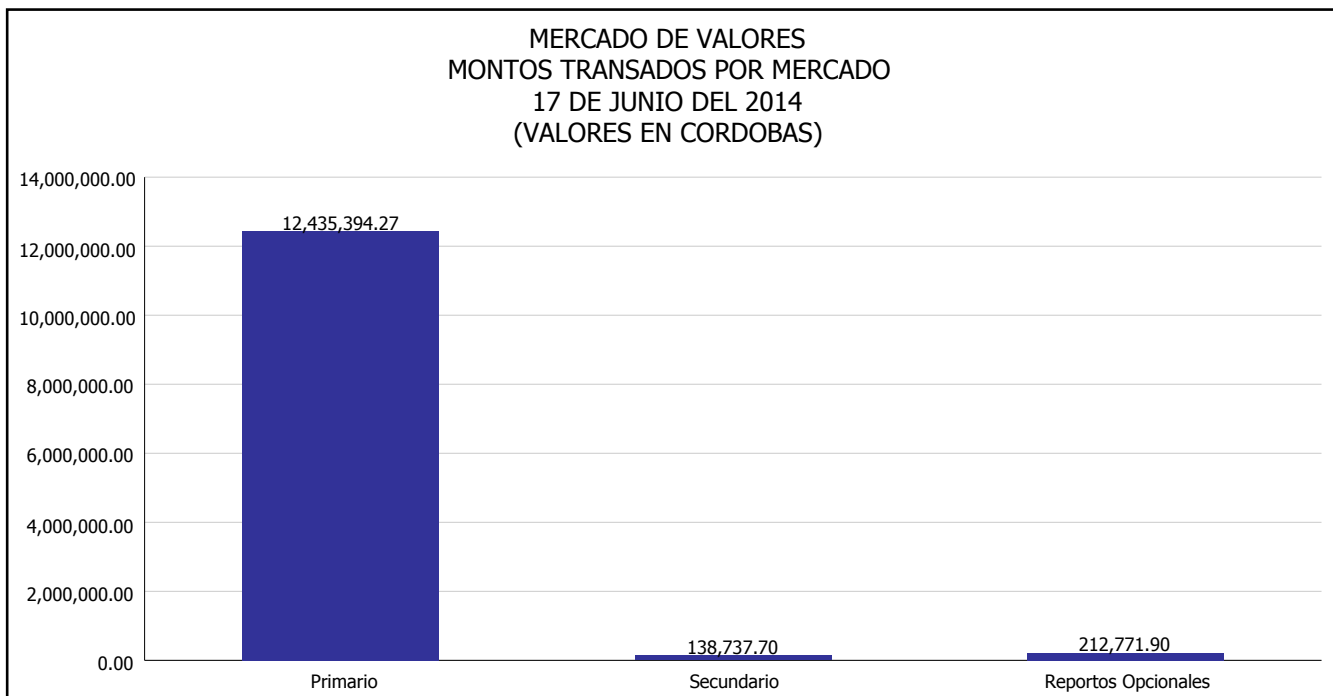


INTENDENCIA DE VALORES INFORME DIARIO MERCADO DE VALORES DE NICARAGUA

Superintendencia de Bancos y de Otras
Instituciones Financieras de Nicaragua



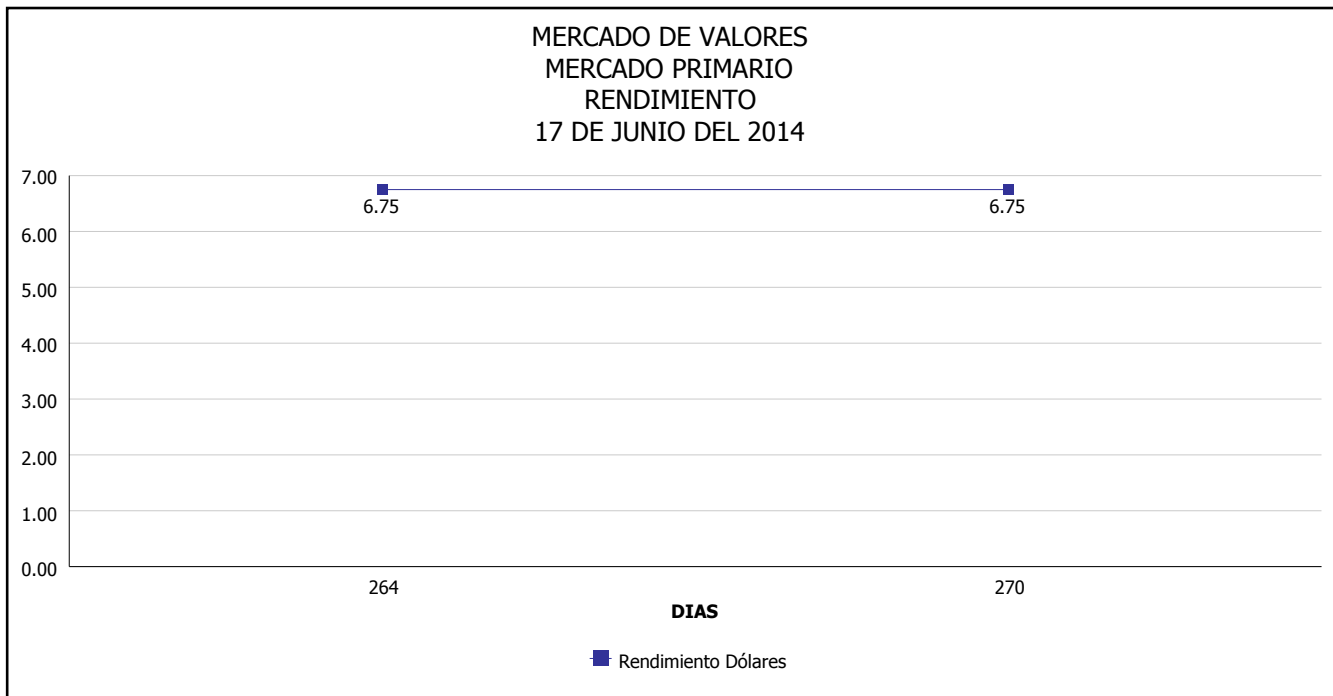
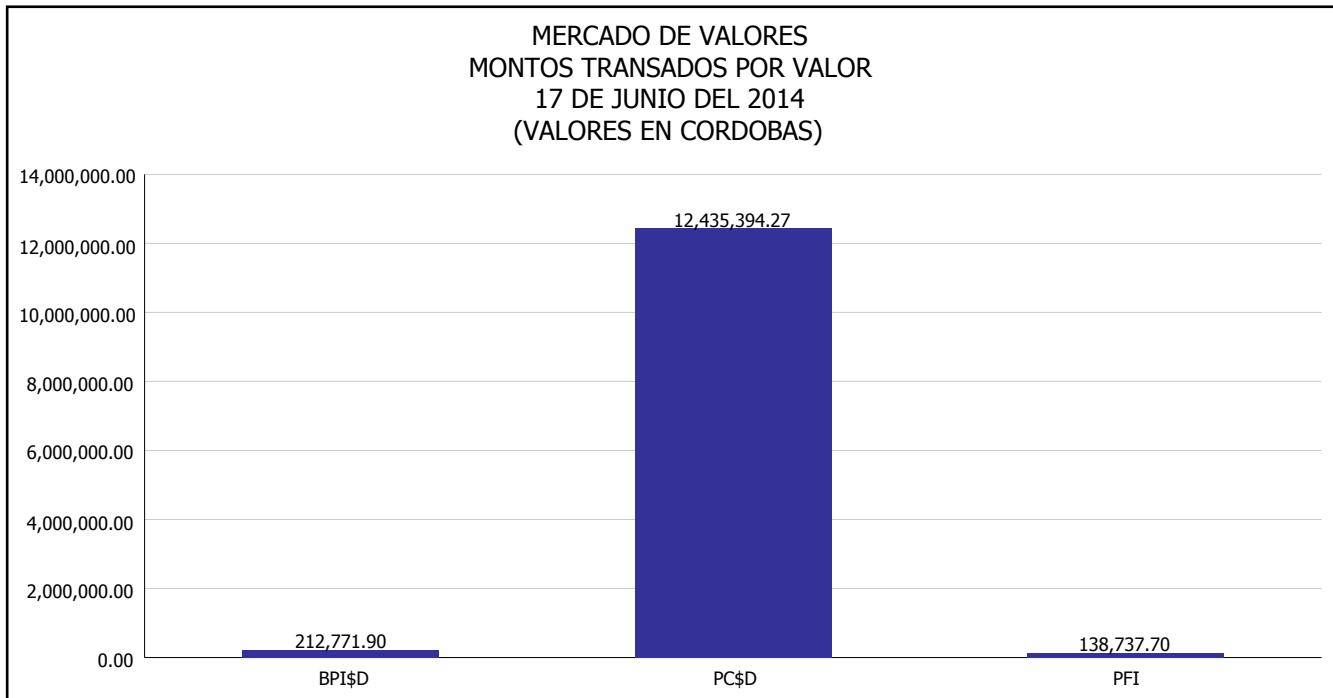
Del 2 al 17 de Junio del 2014, en el mercado de valores se han transado C\$ 388,155,583.81





INTENDENCIA DE VALORES INFORME DIARIO MERCADO DE VALORES DE NICARAGUA

Superintendencia de Bancos y de Otras
Instituciones Financieras de Nicaragua

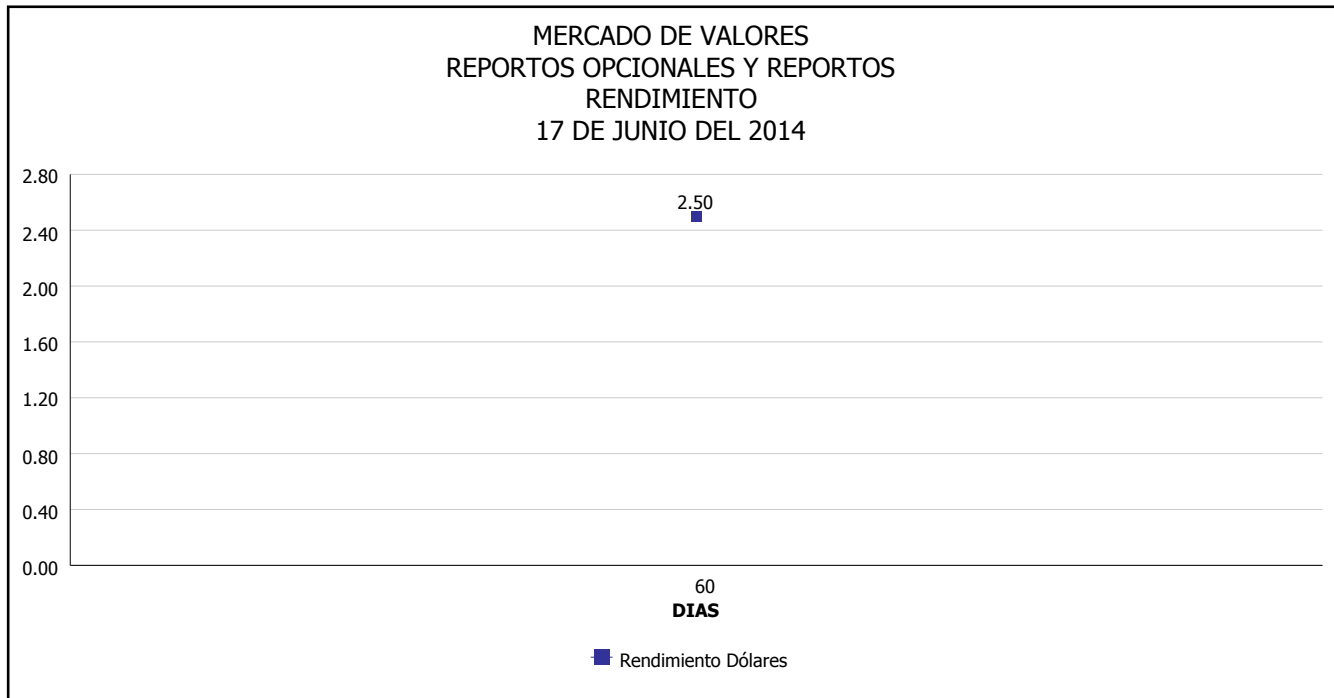


*Para los BPI se presentan años al vencimiento



**INTENDENCIA DE VALORES
INFORME DIARIO
MERCADO DE VALORES DE NICARAGUA**

*Superintendencia de Bancos y de Otras
Instituciones Financieras de Nicaragua*



Fuente: Bolsa de Valores de Nicaragua



Superintendencia de Bancos y de Otras
Instituciones Financieras de Nicaragua

**INTENDENCIA DE VALORES
INFORME DIARIO
MERCADO DE VALORES DE NICARAGUA**

HECHOS RELEVANTES EN MERCADOS INTERNACIONALES

Nueva York, 17 jun (EFE).- Wall Street cerró con ganancias por tercer día consecutivo y el Dow Jones, su principal indicador, avanzó 0.16% en una jornada en la que se conocieron datos económicos mixtos y en la que los inversores miraron hacia el nuevo anuncio de la Reserva Federal, que tendrá lugar mañana.

Ese índice avanzó 27.48 puntos hasta situarse en los 16,808.49 enteros, mientras que el selectivo S&P 500 subió 0.22% y sumó 4.21 puntos hasta las 1,941.99 unidades.

Además, el índice compuesto del mercado Nasdaq ganó 0.37% (16.13 puntos) hasta los 4,337.23 enteros.

Entre los datos económicos, la construcción de casas nuevas en Estados Unidos cayó un 6.5% en mayo, mientras que los permisos para nuevas construcciones, un indicador a más largo plazo, que sugiere la tendencia de la evolución del sector, descendió 6.4%, alcanzando el ritmo más bajo en cuatro meses.

Mejor recibido fue el dato del índice de precios al consumo (IPC), que aumentó 0.4% en mayo, debido al incremento del coste de los alimentos, lo que supone el mayor incremento en los últimos 15 meses, según el Departamento de Trabajo.

En el Dow Jones se repartieron las pérdidas y ganancias por partes iguales. En los números verdes destacó el banco Goldman Sachs (1.43%), ligeramente por delante de Home Depot (1.42%) y JP Morgan (0.97%).

En cambio, las pérdidas fueron lideradas por Johnson & Johnson (-0.51%), Exxon Mobil (-0.49%) y Dupont (-0.47%).

En otros mercados, el petróleo de Texas bajó a 106.36 dólares el barril, el oro descendió a 1,270.6 dólares la onza, la rentabilidad de la deuda pública a diez años ascendió a 2.656% y el dólar creció ante el euro, cambiándose a 1.354 dólares.

PRINCIPALES INDICES BURSATILES EE-UU				
	CIERRE DEL DIA		VARIACIONES	
INDICES	16/06/2014	17/06/2014	ABSOLUTA	RELATIVA
Dow Jones	16,781.01	16,808.49	27.48	0.16%
Nasdaq	4,321.10	4,337.23	16.13	0.37%
S&P	1,937.78	1,941.99	4.21	0.22%